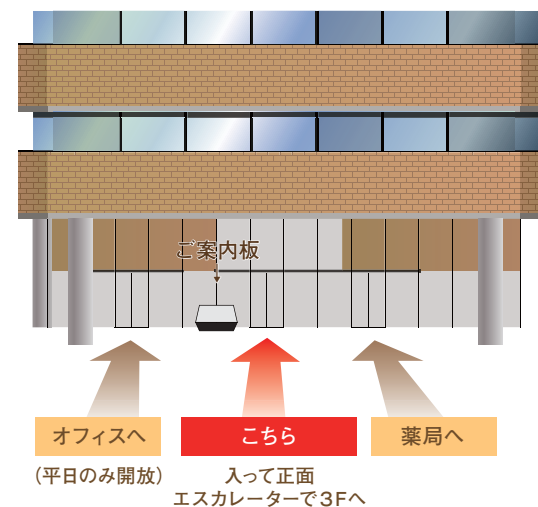


## 新大阪駅構内と周辺の地図



## 新大阪ブリックビル エントランス



### [交通アクセス]

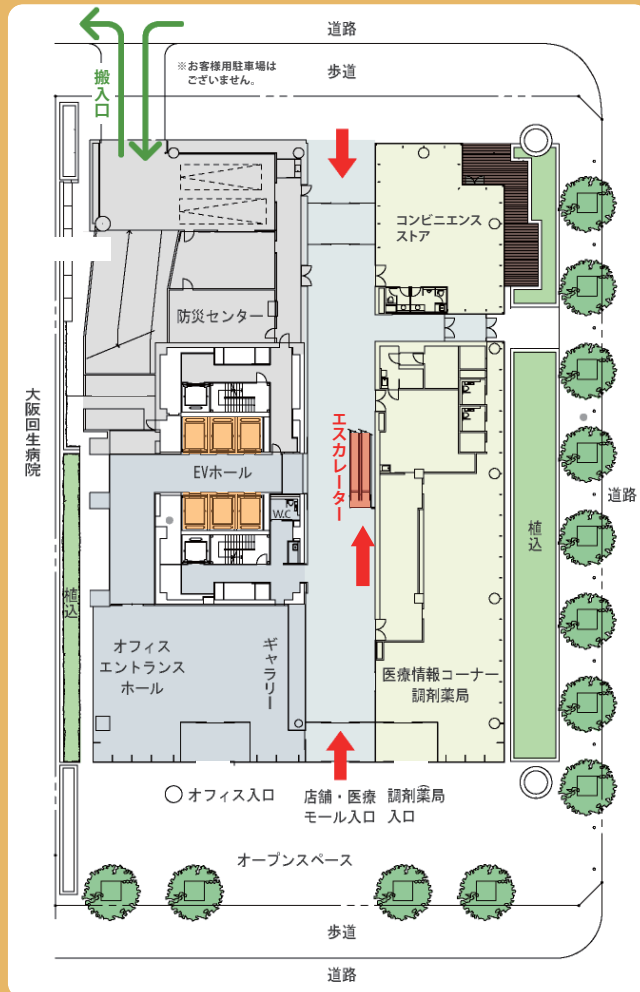
- ①JR新大阪駅 北口出口より徒歩3分
- ②大阪市営地下鉄御堂筋線 新大阪駅 1番出口より徒歩2分

南側正面には、3か所自動ドアがございます。中央(案内板の右側)の自動ドアを入るとエスカレーターが見えますので、そちらで3Fまでお越しください。向かって左側はオフィスエントランスです。(平日利用可)ビル内に飲食店はございませんが、1Fにコンビニエンスストアがございます。

# 新大阪ブリックビル アクセスマップ②

(1階 エントランス から 3階 貸会議室エリアまで)

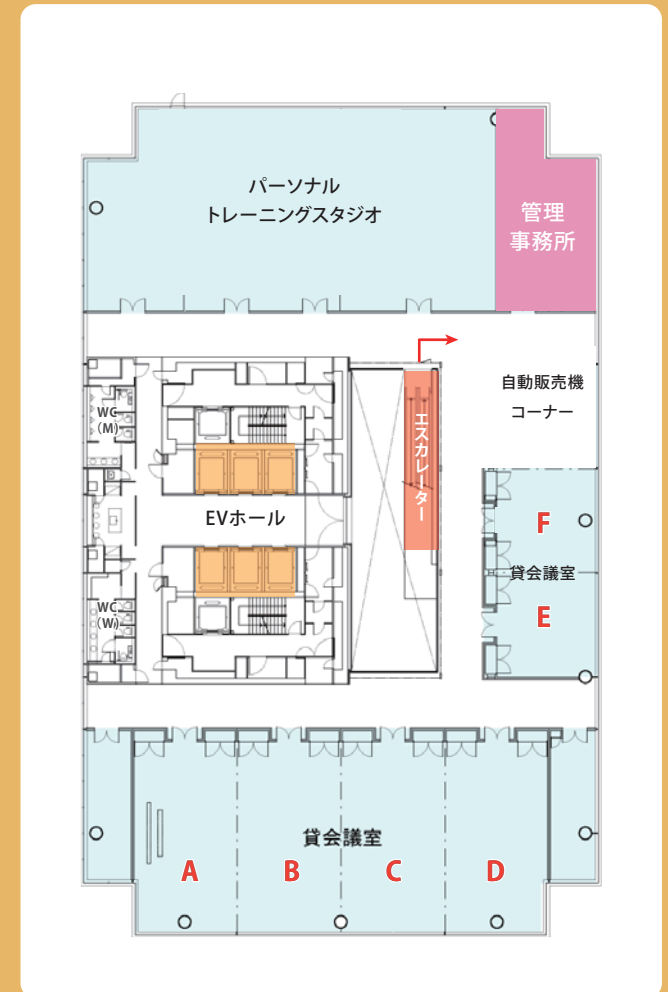
1F



2F



3F



## [3F貸会議室エリアまでのアクセス]

①1F エントランスの中央入口 (建物裏側にも入口がございます)

②正面のエスカレーターにて3階まで上がる

(オフィス入口より入り、EVホールからエレベーターにてお越しいただくことも可能ですが、日曜祝日はご利用いただけません)